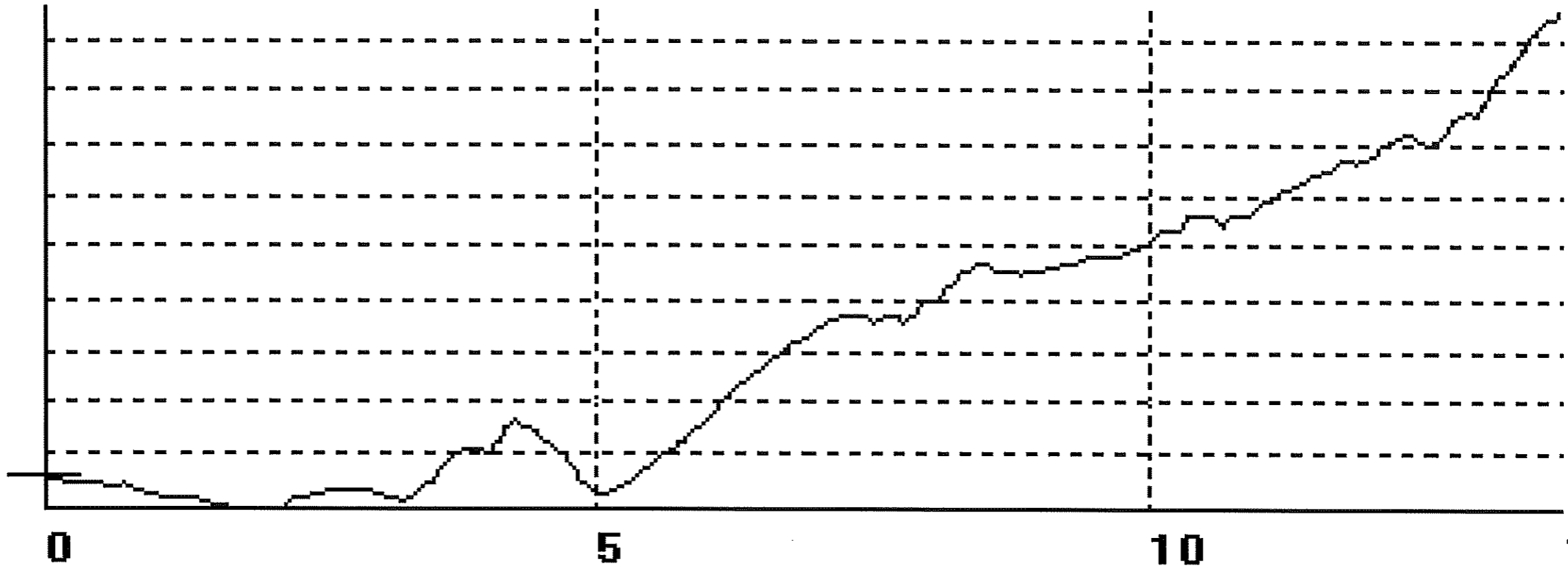




1663

Höhe [m]

1600
1500
1400
1300
1200
1100
1000
900
800
700





689

Entfernung [km]

Aktuelle Entfernung: 0.000 km

Aktuelle Höhe: 757 m



Optionen

- Stützpunkte darstellen
- Diskrete Werte anzeigen
- Erdkrümmung berücksichtigen

Statistik

Steigung gesamt: 1285 m
Gefälle gesamt: 380 m

Höhe über Gelände am

Startpunkt m

Endpunkt m